

内容に変更のある該当ページは、以下のとおりです。

【書籍名：小学3・4年 自由自在 国語】

本文	96～109
解答	360～361

1 ローマ字

例題

1 次の絵の名前を、ローマ字で書きま
しょう。

(1)



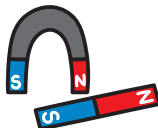
(2)



(3)



(4)



2 次のローマ字を、ひらがなで書きま
しょう。

- (1) sakura ()
- (2) yasai ()
- (3) koishi ()
- (4) manga ()
- (5) goma ()
- (6) jikan ()
- (7) tsukue ()
- (8) hechima ()

考え方

1 ローマ字では、かなのこ五ご十音表じゅうおんひょうのア行あ「a・i・u・
e・o」(母音ぼいん)の五文字は、
1字あで表あらわします。カ行か以い下げの音は、この五文字と
別べつの文字しりん(子音)を組み合
わせて表あらわします。これが
ローマ字の基き本ほんなので、
しっかりおささえておおきま
しょう。(➡98ページ)

2 ローマ字の1音を、かないちおんの1音おに置おきかかえます。
「a・i・u・e・o」の区く切ぎ
りりで読よんでいいきまましょう。

3 ローマ字では、ののばばす音あや
つつままる音「っ」の書かき表ひょう
し方かたや、ははねねる音「ん」
のの後ごに「a・i・u・e・o・
y」があくある場ばい合あい
し方かたには、**特とく別べつななききままり**
がありあります。しっかり覚おぼ
ええておおきまましょう。

(➡100ページ)

3 次のひらがなを、ローマ字で書きましょう。

(1) ちゃわん (2) かいしゃ

(3) きっぷ (4) びょういん

(5) とんや (6) はっぱ

(7) とうきょう (8) きかんしゃ

(9) やまだ さち

4 次の言葉をコンピュータでローマ字入力するとき、どのように打ちますか。□に1字ずつローマ字(大文字)や記号を書きましょう。(2通りの入力方法がある場合、1マス余ることがあります。)

(1) ガラス

□□□□□□

(2) しんぶん

□□□□□□□□

(3) ハーモニカ

□□□□□□□□

(4) おかあさん

□□□□□□□□

4 (2)「し」は、2つの入力方法があります。「ん」は、ふつう「NN」と打ちます。(4)ひらがな言葉ののばす音は、ひらがなで書かれたとおりに打ちます。

(➡102・103ページ)

答え

1 (1)ie (2)kame

(3)ari

(4)jishaku

2 (1)さくら (2)やさい

(3)こいし (4)まんが

(5)ごま (6)じかん

(7)つくえ (8)へちま

3 (1)chawan

(2)kaisha

(3)kippu

(4)byōin (byouin)

(5)ton'ya (6)happa

(7)Tōkyō (Toukyou, Tokyo)

(8)kikansa

(9)Yamada Sachi

4 (1)GARASU

(2)SHI(SI)NNBUNN

(3)HA-MONIKA

(4)OKAASANN

くわしい学習

1 ローマ字とは

ローマ字は、A～Zのアルファベット(L・Q・V・Xはのぞく)を使って日本語を表したものです。それぞれの文字には大文字と小文字があり、「A」は大文字で、小文字は「a」と書きます。ローマ字は、もともと英語などヨーロッパの言葉を書き表すために使われていた文字ですが、日本の言葉も、このローマ字を使って書き表すことができます。このような書き表し方を**ローマ字表記**といいます。



1 ローマ字の書き表し方

① ア行の音と「ん」の音は、ローマ字1字で表します。

あ	い	う	え	お	ん
a	i	u	e	o	n

② カ行からあとの音は、決まった文字と「a・i・u・e・o」との組み合わせで表します。

例 カ行…「k」と「a・i・u・e・o」との組み合わせ

か	き	く	け	こ
ka	ki	ku	ke	ko

続くサ行は「s」、タ行は「t」、ナ行は「n」、ハ行は「h」、マ行は「m」、ヤ行は「y」、ラ行は「r」、ワ行は「w」と「a・i・u・e・o」との組み合わせとなります。

※ 「し(shi)」や「ち(chi)」など、ちがう文字がつくものもあります。

ローマ字の表

		A	I	U	E	O			
ア行		あ a	い i	う u	え e	お o			
カ行	K	か ka	き ki	く ku	け ke	こ ko	きや kya	きゆ kyu	きよ kyo
サ行	S	さ sa	し shi	す su	せ se	そ so	しや sha	しゆ shu	しよ sho
タ行	T	た ta	ち chi	つ tsu	て te	と to	ちや cha	ちゆ chu	ちよ cho
ナ行	N	な na	に ni	ぬ nu	ね ne	の no	にや nya	にゆ nyu	によ nyo
ハ行	H	は ha	ひ hi	ふ fu	へ he	ほ ho	ひや hya	ひゆ hyu	ひよ hyo
マ行	M	ま ma	み mi	む mu	め me	も mo	みや mya	みゆ myu	みよ myo
ヤ行	Y	や ya		ゆ yu		よ yo			
ラ行	R	ら ra	り ri	る ru	れ re	ろ ro	りや rya	りゆ ryu	りよ ryo
ワ行	W	わ wa				を (o)			
ガ行	G	が ga	ぎ gi	ぐ gu	げ ge	ご go	ぎや gya	ぎゆ gyu	ぎよ gyo
ザ行	Z	ざ za	じ ji	ず zu	ぜ ze	ぞ zo	じゃ ja	じゆ ju	じよ jo
ダ行	D	だ da	ぢ (ji)	づ (zu)	で de	ど do	ぢや (ja)	ぢゆ (ju)	ぢよ (jo)
バ行	B	ば ba	び bi	ぶ bu	べ be	ぼ bo	びや bya	びゆ byu	びよ byo
パ行	P	ぱ pa	ぴ pi	ぷ pu	ぺ pe	ぽ po	ぴや pya	ぴゆ pyu	ぴよ pyo
ン	N	ん n							

()の中の書き方は、べつのかなと同じ発音のため、同じ発音をするかなのつづり方で書くもの。

2 ローマ字のつづり方

1 のばす音の書き表し方

「おかあさん」のようなのばす音は、「a・i・u・e・o」の上に「^ゝ」をつけて書き表します（「a・i・u・e・o」を重ねて書く方法もあります）。

例 おかあさん せんぷうき
okāsan(okaasan) senpūki(senpuuki)



次のものは「a・i・u・e・o」を重ねて書くのが基本です。

- ・のばす音が「い」の列 **例** おにいさん oniisan
- ・のばす音が「え」の列のうち、「けいさつ」など、ひらがなで「え」と書かないもの。 **例** けいさつ keisatsu

2 つまる音の書き表し方


「しっぽ」のようなつまる音は、「っ」の次の音のはじめの文字を重ねて書き表します。

例 きて (切手) しょっき (食器) しっぽ
kitte syokki sippo

3 小さい「や」「ゆ」「よ」のつく音の書き表し方

「きゃ」「きゅ」「きよ」などの音は、「y」を入れ、「kya」「kyu」「kyo」のように書きます。※「しゃ(sha)」のように「y」を使わない場合もあります。

例 きやくせき (客席) ききゅう (気球) きんぎょ (金魚)
kyakuseki kikyū kingyo



4 はねる音の書き表し方

①「とんぼ」のようなはねる音は、「n」と書き表します。

例 とんぼ ほん(本) みかん あんパン
tonbo hon mikan anpan

②はねる音の次に「a・i・u・e・o」や「y」がくるときは、「n」の後に「'」（切る印）を入れて、読みまちがえないようにします。

例 ぎんいろ (銀色) ほんや(本屋) てんいん(店員)
gin'iro hon'ya ten'in

※「'」を入れないと「giniro」「honya」「tenin」となり、「ぎにろ」「ほにゃ」「てにん」とまちがった読みになってしまいます。

5 地名や人の名前の書き表し方

地名や人の名前を書くときは、^{さいしよ}最初の1文字を大文字で書き表します。

例 ほっかいどう(北海道) よこはま(横浜)

Hokkaidō Yokohama

おだのぶなが(織田信長) なかたくみ(中田久美)

Oda Nobunaga Nakata Kumi

※^{ことば}言葉をつなぐ印として「-」を入れることもあります。

例 おきなわけん(沖縄県) ならし(奈良市)

Okinawa-ken Nara-shi

なかく(中区)

Naka-ku

※地名などでは、すべての文字を大文字で書くこともあります。また、のぼす音に「-」をつけないこともあります。

例 なごや(名古屋) よこはま(横浜) おおさか(大阪)

NAGOYA YOKOHAMA OSAKA



6 身の回りで目にする、いくつかの書き方がある言葉

書き方がいくつかあるものがあります。

例	身の回りでよく使われる書き方	ローマ字表をもとにした書き方
おおさか 大阪	Osaka	Ōsaka (Osaka)
とうきょう 東京	Tokyo	Tōkyō (Toukyou)
しんばし 新橋	Shimbashi	Shinbashi
こうばん 交番	koban	kōban (kouban)
まっちゃ	matcha	maccha
てんぷら	tempura	tenpura

3 コンピュータのローマ字入力

ローマ字は、コンピュータで日本語を打ちこむときにも使います。キーボードを使って、文字や記号などを打ちこむことを「入力」といいます。

かなで入力することもできますが、コンピュータの入力には、ローマ字が多く使われます。キーボードには大文字が書かれているので、大文字を使って打ちます。例えば、**HANA**とキーを打つと、コンピュータの画面には「はな」とひらがなが表示されます。



1 入力のきまり

①「ぢ」「づ」「を」「ん」「ぢゃ」「ぢゅ」「ぢょ」は、ふつう次のように打ちます。

ぢ → **DI** づ → **DU** を → **WO** ん → **NN**
 ぢゃ → **DYA** ぢゅ → **DYU** ぢょ → **DYO**

②次の文字は打ち方が二通りあります。

し → **SHI** [**SI**] ち → **CHI** [**TI**]
 つ → **TSU** [**TU**] ふ → **FU** [**HU**]
 じ → **JI** [**ZI**]
 しゃ → **SHA** [**SYA**] しゅ → **SHU** [**SYU**]
 しょ → **SHO** [**SYO**]
 ちゃ → **CHA** [**TYA**] ちゅ → **CHU** [**TYU**]
 ちょ → **CHO** [**TYO**]
 じゃ → **JA** [**ZYA**] じゅ → **JU** [**ZYU**]
 じょ → **JO** [**ZYO**]

③のばす音は、ひらがなで書く場合と同じように入力します。

※カタカナ言葉は②②をチェックしましょう。

例 とうだい(灯台)… T O U D A I

(ローマ字では…tōdai, toudai)

そうじ… S O U J I

(ローマ字では…sōji, souji)

④つまる音は、ローマ字で書き表す場合と同じように、「っ」の次の音のはじめの文字を重ねて入力します。

例 につき(日記)… N I K K I ヨット… Y O T T O

2 へんかんのしかた

入力して、ひらがなで表示されている文字をカタカナや漢字に変えることを「へんかん」といいます。

①へんかんするとき、同じ音の言葉があると、いっしょに出てきます。その中で使いたいものを選びます。

例えば、「たいよう」をへんかんしようとする、右のような文字が出てくるので、「大洋」であれば、2を選びます。

- | | |
|---|--------|
| 1 | 太陽 |
| 2 | 大洋 |
| 3 | 大要 |
| 4 | タイヨウ |
| 5 | たいよう ▼ |

②かたかなの言葉でのばす音が入る場合は、「-」を打ち、へんかんします。

例 ゲーム… G E - M U コート… K O - T O



入力のしかたはコンピュータによってちがうこともあるから、確にんしながら使うといいよ。



練習問題

答え▶360ページ

1 次のローマ字に合う絵をあとから選んで、記号で答えましょう。

- (1) himawari () (2) tsubame () (3) tonbo ()
 (4) katatsumuri () (5) medaka () (6) remon ()
 (7) jinja () (8) koppu () (9) haisha ()

ア



イ




ウ



エ



オ



カ



キ



ク



ケ



2 次のローマ字の言葉を、()の指示にしたがって、正しく書き直しましょう。

- (1) Miyazakiken (言葉をつなぐ印を入れて、「宮崎県」を表す。)

.....

- (2) tani (読みまちがえないように音を切る印を入れて、「単位」を表す。)

.....

- (3) Ikebukuro (すべて大文字にして「池袋」を表す。)

.....

3 次の絵に合うローマ字を書きましょう。

(1)



Blank handwriting lines for the word 'cat'.

(2)



Blank handwriting lines for the word 'dog'.

(3)



Blank handwriting lines for the word 'crocodile'.

(4)



Blank handwriting lines for the word 'rabbit'.

(5)



Blank handwriting lines for the word 'kimono'.

(6)



Blank handwriting lines for the word 'birds'.

(7)



Blank handwriting lines for the word 'sheep'.

(8)



Blank handwriting lines for the word 'whale'.

(9)



Blank handwriting lines for the word 'pizza'.

(10)



Blank handwriting lines for the word 'socks'.

(11)



Blank handwriting lines for the word 'dumplings'.

(12)



Blank handwriting lines for the word 'bat'.

4 次の言葉をローマ字で書きましょう。

(1) 金曜日

Blank handwriting lines for the word 'Friday'.

(2) ^{れっしゃ}列車

Blank handwriting lines for the word 'train'.

(3) ^{どうろこうじ}道路工事

Blank handwriting lines for the word 'road work'.

(4) ^やパン屋

Blank handwriting lines for the word 'bakery'.

(5) ふんい気

Blank handwriting lines for the word 'funny'.

(6) ^{りょうりにん}料理人

Blank handwriting lines for the word 'chef'.

(7) ^{しんぶんしゃ}新聞社

Blank handwriting lines for the word 'newspaper'.

(8) ^{しやくしょ}市役所

Blank handwriting lines for the word 'city hall'.

力をつける問題

答え▶361ページ

1 つぎ 次の絵に合うローマ字を書きましょう。

(1)



(2)



(3)




(4)



(5)



(6)



(7)



(8)



(9)



2 次の言葉をコンピュータでローマ字入力するとき、どのように打ちますか。□に1字ずつローマ字(大文字)や記号を書きましょう。(2通りの入力方法がある場合、1マス余ることがあります。)

(1) みかん

□□□□□□

(2) ちぢむ

□□□□□□□

(3) これを

□□□□□□

(4) 続き

□□□□□□□

(5) ろう下

□□□□□

(6) ソース

□□□□□

1 ローマ字

第1編

言葉

第1章

漢字

第2章

ローマ字

第3章

いっしょに言葉

第4章

言葉のちがひ

3 次の言葉をローマ字で書きましょう。

(1) 秋田県 あきたけん

(2) 神戸市 こうべし

(3) 富士山 ふじさん

(4) 利根川 とねがわ

(5) 野口英世 のぐちひでよ

(6) 九州 きゅうしゅう

(7) 札幌 さっぽろ

(8) 福岡(すべて大文字で) ふくおか

4 次の言葉をローマ字で書きましょう。

(1) シュウマイ

(2) うちゅう

(3) 指文字 ゆびもじ

(4) 台風

(5) じょうろ

(6) もち

力きのほす問題

答え ▶ 361ページ

1 つぎのことばをローマ字で書き直しましょう。

(1) 新宿 しんじゅく

.....
.....
.....

(2) ちゅうづり

.....
.....
.....

(3) 藤沢市 ふじさわし (すべて大文字にして、つなぐ印しるしを使う。)

.....
.....
.....

(4) 通知表 つうちひょう

.....
.....
.....

2 次の絵に合うローマ字を書きましょう。

(1)



.....
.....
.....

(2)




.....
.....
.....

(3)




.....
.....
.....

(4)



.....
.....
.....

(5)



.....
.....
.....

(6)



.....
.....
.....

1 ローマ字

第1編

言葉

第1章

漢字

第2章

ローマ字

第3章

いっごうの言葉

第4章

言葉のちがひ

3 次の2語を組み合わせた言葉を、ローマ字で書きましょう。

(1) 水・てっぽう

.....
.....
.....

(2) 底^{そこ}・カ

.....
.....
.....

(3) 船^{ふね}・底

.....
.....
.....

(4) 酒^{さけ}・くら

.....
.....
.....

(5) しんぼう・強い

.....
.....
.....

(6) 風^{かぜ}・車^{くるま}

.....
.....
.....

4 ローマ字で書かれた次の言葉をコンピュータでローマ字入力するには、どのように入力すればよいですか。□に1字ずつローマ字(大文字)や記号を書きましょう。(2通りの入力方法^{ほうほう}がある場合、1マス^{あま}余ることがあります。)

(1) sen'i

□□□□□

(2) kon'ya

□□□□□□

(3) jūendama

□□□□□□□□□

(4) onēsan

□□□□□□□

5 次の言葉をコンピュータでローマ字入力するとき、どのように^う打って、へんかんしますか。□に1字ずつローマ字(大文字)や記^き号^{ごう}を書きましょう。(2通りの入力方法がある場合、1マス余ることがあります。)

(1) ジャージ

□□□□□□

(2) ボール

□□□□□

6 (1) じょうず・かみて

(2) ぶんべつ・ぶんべつ

7 (1) 教わる (2) 始める (3) 改まる

(4) 温める (5) 等しい

92 ページ ▼ **力** **ま** **た** **め** **す** **問題** 4

1 (1) こや・おくがい

(2) しあわ・さいわ

(3) しがい・まちかど (4) ほそ・こま

(5) ねもと・こんま

(6) にゅうはい・うめ

(7) ろうどう・はたら

(8) ちよくご・しょうじき

(9) かよ・とお (10) げつまつ・

すえ(つ)こ (11) けいりよう・はか

(12) へいわ・びようどう

2 (1) 案・安 (2) 館・感 (3) 者・写

(4) 期・機 (5) 未・味 (6) 皮・悲

(7) 席・積 (8) 各・角 (9) 仕・司

3 (1) ① 消化 (2) ② 消火

(2) ① 氣候 (2) ② 機構 (3) ③ 帰港

(3) ① 大勝 (2) ② 対照

4 (1) 女・おんなへん (2) ち・てへん

(3) イ・にんべん (4) 禾・のぎへん

(5) 走・そうによう

(6) 欠・あくび(かける)

(7) シ・さんずい (8) リ・りつとう

(9) 厂・がんだれ

(10) 父・のぶん(ほくづくり・ぼくによう)

(11) 彡・れんが(れつか)

(12) 冫・こざとへん

5 (1) なべぶた・(例) 交

(2) あなかんむり・(例) 空

(3) おいかんむり・(例) 者

(4) あめかんむり・(例) 雲

(5) うかんむり・(例) 家

(6) はつがしら・(例) 発

(7) たけかんむり・(例) 筆

(8) くさかんむり・(例) 芽

6 (1) ① 拳 (2) ② 上

(2) ① 明 (2) ② 空 (3) ③ 開

(3) ① 着 (2) ② 付 (4) ① 代 (2) ② 変

(5) ① 覚 (2) ② 冷 (6) ① 暑 (2) ② 熱

考え方

4 (9) にた部首に「厂」(まだれ)があり

ますが、これは建物の意味をもち、

「庫・店」などの漢字があります。

第2章 **ローマ字**

① **ローマ字**

104 ページ ▼ **練習問題**

1 (1) ク (2) ケ (3) ウ (4) イ (5) オ

(6) ア (7) エ (8) カ (9) キ

2 (1) Miyazaki-ken (2) 'tani'

(3) IKEBUKURO

3 (1) neko (2) sinu (3) wani (4) usagi

(5) happi (6) suzume

(7) hitsuji (8) fugu

(9) ten (m) pura (10) kutsushita

(11) gyō(ou)za (12) kō(ou)mori

4 (1) kin'yō(ou)bi (2) ressha

- ㊸dō(ou) rokō(ou)ji ㊹pan'ya
 ㊺fun'iki ㊻ryō(ou) rinin
 ㊼shinbunsha ㊽shiyakusho

考え方

- 3 ㊸道 ㊹番 ㊺分 ㊻両 ㊼新 ㊽新 ㊾報 ㊿社 ㊽社 ㊾社 ㊿社 「道・番・分・両・新・新・報・社」の印マを入キねホ。

106 ページ ▶ **力** **つ** **ける** **る** **問題**

- 1 ㊸chokinbako ㊹senbei
 ㊺ra(ou) men ㊻hikō(ou)ki
 ㊼kappa ㊽kyō(ou) ryū(uu)
 ㊾gyū(uu) nyū(uu) ㊿gakō(ou)
 ㊽yū(uu) enchi
- 2 ㊸MIKANN
 ㊹CHI(TI)DIMU
 ㊺KOREWO
 ㊻TSU(TU)DUKI
 ㊼ROUKA ㊽SO—SU
 ㊾Akita—ken
 ㊿Kōbe(Koube, Kobe)—shi
- 3 ㊸Akita—ken
 ㊹Kōbe(Koube, Kobe)—shi

- ㊸Fujisan ㊹Tonegawa
 ㊺Noguchi Hideyo
 ㊻Kyū(uu) shū(uu) ㊼Sapporo
 ㊽FUKUOKA
 ㊾shū(uu) mai

- 4 ㊸shū(uu) mai

- ㊹uchū(uu)
 ㊺yubimoji ㊻taifu(uu)
 ㊼jō(ou)ro ㊽mochi

考え方

- 3 地名ちめいや人名じんめいは、最初さいしょの文字もじを大文字おおもじにしねホ。

108 ページ ▶ **力** **は** **る** **問題**

- 1 ㊸Shinjuku ㊹chū(uu) zuri
 ㊺FUJISAWA—SHI
 ㊻tsū(uu) chihyō(ou)
 ㊼pengin ㊽hanaji ㊾sekken
 ㊿nattō(ou) ㊽kyū(uu)ri
 ㊾chiroshizushi
 ㊿mizudeppō(ou) ㊽sakojikara

- ㊸Funazoko ㊹sakagura

- ㊺shinhō(ou) zuyoi ㊻kazaguruma

- 4 ㊸SENNI ㊹KONNYA

- ㊺JU(ZYU)UENN DAMA

- ㊼ONEESANN

- 5 ㊸JA(ZYA)—JI ㊹BO—RU

第3章 いろいろな言葉

① 言葉の意味

130 ページ ▶ **練習問題**

- 1 ㊸①イ ㊹②エ ㊺③ウ ㊻④ア
 ㊼①エ ㊽②ア ㊾③イ ㊿④ウ
- 2 ㊸①手 ㊹②耳 ㊺③首 ㊻④鼻 ㊼⑤足
 ㊽①イ ㊾②ア ㊿③ウ ㊽④ア ㊿⑤イ
- 4 ㊸①オ ㊹②エ ㊺③ア ㊻④イ ㊼⑤ウ
- 132 ページ ▶ **力** **つ** **ける** **る** **問題**
- 1 ㊸①あがる ㊹②はる ㊺③もつ
 ㊼①ケ ㊽②カ ㊾③サ ㊿④ク ㊽⑤エ