


A B C D E F G



♪ 長くのはして言おう。



★ 2画目の書き終わりが、第3線より下に出ないように書こう。



[グラス]  
GLASS  
コップ



注意

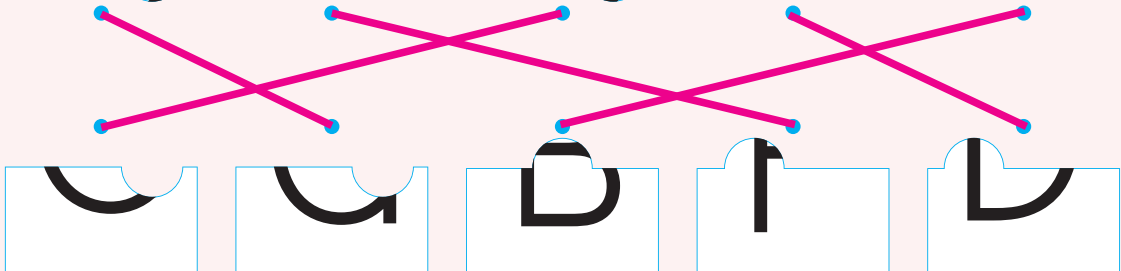
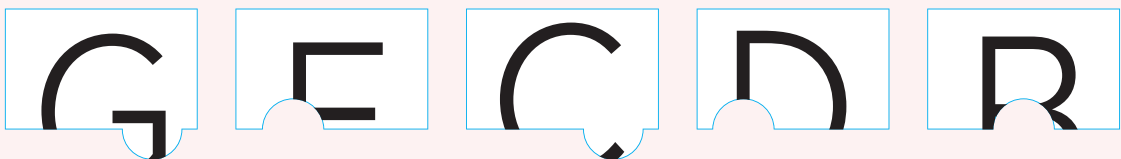
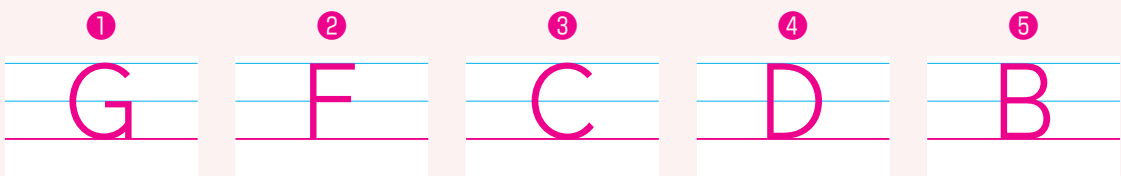
G ← C

Gは、横線とたて線が入るよ。

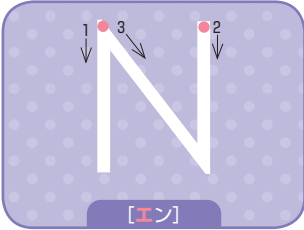


A~Gのふく習

上と下のパズルを組み合わせるとアルファベットになるように、線でむすびましょう。また、できたアルファベットを上にかきましょう。




H I J K L M N




♪「ン」は口をとじずに言うよ。



★ 1画目と2画目のあいだが、広くなりすぎないようにしよう。



[ノアウトブック]  
NOTEBOOK  
ノート



N ↔ M

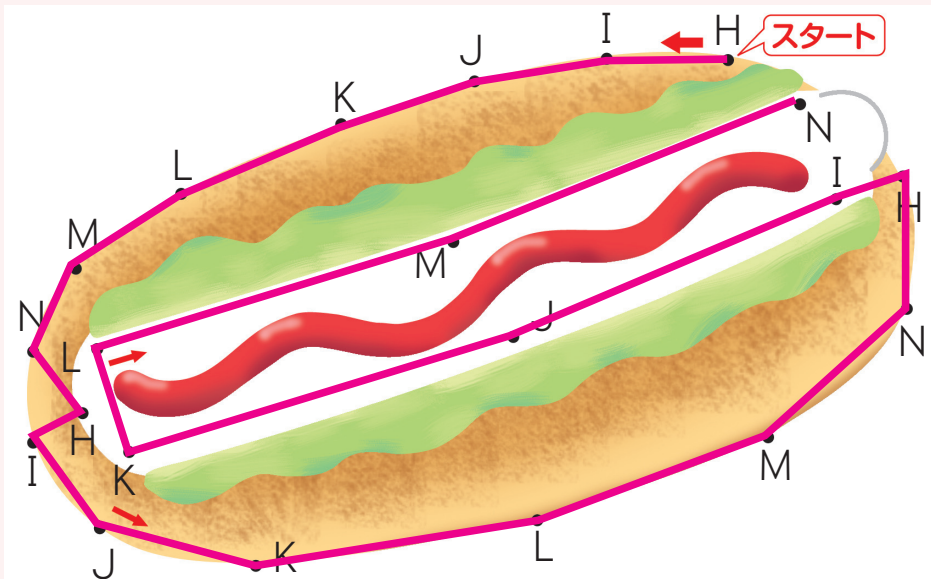
山の数に注意してね。



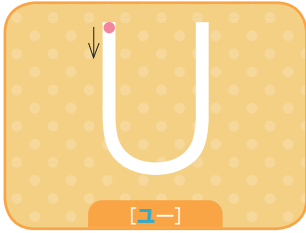
H~N のふくしゅう



H から N までを正しいじゆんにくり返したどって、点を線でむすびましょう。




O P Q R S T U



♪ 長くのびして言おう。



★ 第3線にせつするところは、丸みを持たせて書こう。



[アンブレラ]  
UMBRELLA  
かさ



注意  
左のたて線が短いと、Jになるよ。


U ↔ J



0~Uのふく習

🏠 0からUまでを正しいじゅんにくり返したどって、ゴールしましょう。ただし、なめには進めません。

スタート



ゴール



# おおもじれんしゅう 大文字の練習⑧

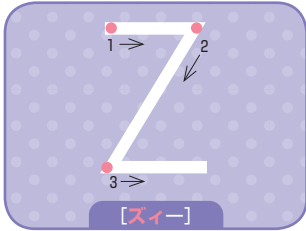


学習日 月 日

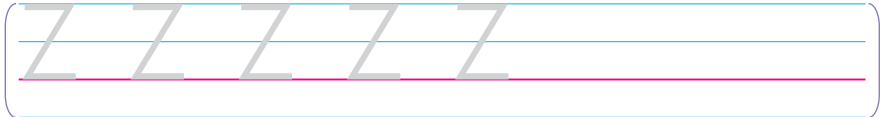
うすい文字をなぞって書き、次にていねいに書いてみましょう。

※書きじゅんは一例です。


V W X Y Z




♪「ジー」ではなく「ズイー」だよ。



★ 1画目と3画目が同じくらいの長さになるように書こう。




[ズイーブラ]  
ZEBRA  
しまうま



## V~Zのふく習

VからZまでが正しいじゅんに、たてか横に1列にならんでいるものを、(れい)のほかに4つさがして□でかこみましょう。(ななめはふくみません。)

(れい)





 がた 形のちがいに注意して ちゅうい うすい文字を もじ なぞり、 れんしゅう 練習をしましょう。

EとF




CとG



MとW



MとN



BとP



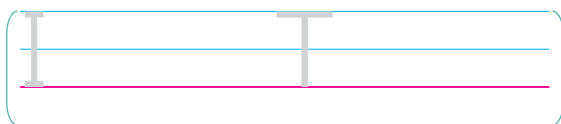
OとQ



PとR



IとT




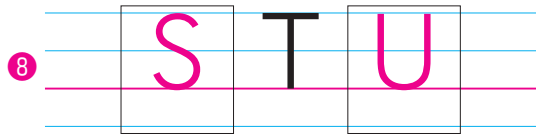



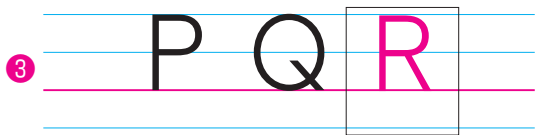
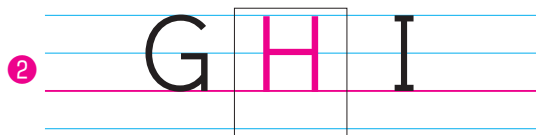

JとU




VとW



 ただ 正しいじゅんになるように、□にアルファベットの おおもじ 大文字を か 書きましょう。




 アルファベットのカードを作りましたが、3まい足りません。足りないカードのアルファベットを、じゅんに下に書きましょう。

A	B	C	D	E	F
G	I	J	K	L	N
O	P	Q	R	S	T
U	W	X	Y	Z	



H	M	V
---	---	---


 A から Z までを正しいじゅんにたどって、ゴールしましょう。ただし、ななめには進めません。

スタート


A	B	A	G	I	K	L	L	M	N	O	V	W
D	C	D	E	H	J	J	K	N	P	T	U	Y
C	E	F	F	G	H	I	K	O	R	S	X	V
B	A	H	G	I	K	S	Q	P	Q	U	Y	Z

ゴール

カードに書かれたアルファベットのうち、まちがえているものを3つえらび、×をつけましょう。また、まちがえているものを正しく直して、アルファベットのじゅんに右に書きましょう。



アルファベットの大きい文字が正しく書かれているところを、すきな色でぬりましょう。





a b c d e f g



♪ 長くのはして言おう。



★ 2画目の書き終わりは、丸みを持たせて書こう。



[ギター]  
guitar  
ギター



注意

g ↔ q

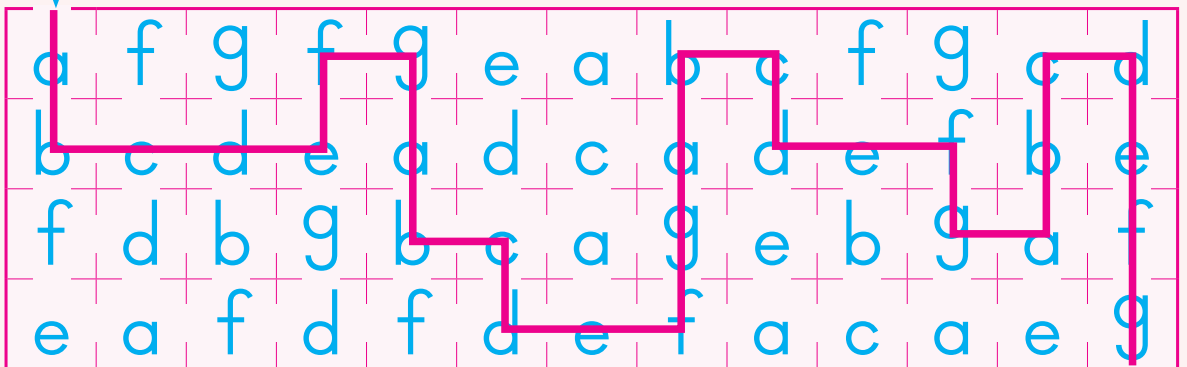
さい後をまっすぐに書くと q になるよ。



a~g のふく習

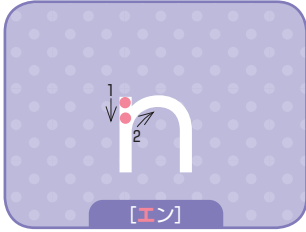
🏠 a から g までを正しいじゆんにくり返したどって、ゴールしましょう。ただし、なめには進めません。

スタート

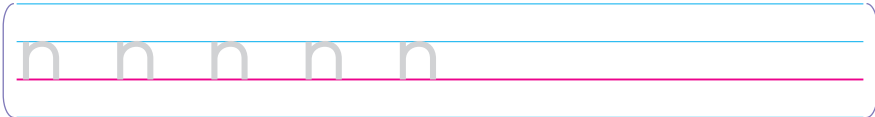


ゴール

h i j k l m n




♪ 「ン」は口をとじずに言うよ。



★ 1画目は、第2線より上に出ないように書こう。



[ナイト]  
night  
よる  
夜



注意

n ↔ h

たて線が長いとhになるよ。



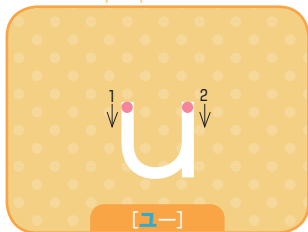
h~n のふく習

🏠 hからnまでが正しいじゅんに、たてか横か1列にならんでいるものを、(れい)のほかに3つさがして□でかこみましょう。(ななめはふくみません。)

(れい)

h	i	j	k	i	n	m	j	k	h	i
i	n	l	h	k	l	m	n	i	j	h
j	k	h	i	j	k	l	m	n	i	k
k	m	l	j	k	i	k	n	h	k	l
l	n	m	k	m	h	n	l	j	i	m
m	h	k	l	n	j	k	l	m	n	h
n	i	j	m	h	i	j	k	l	m	n
k	l	m	n	j	k	i	h	j	k	h

o p q r s t u



♪ 長くのびて言おう。

u u u u u

☆ 2画目はまっすぐ下に書こう。



[ユニフォーム]

uniform

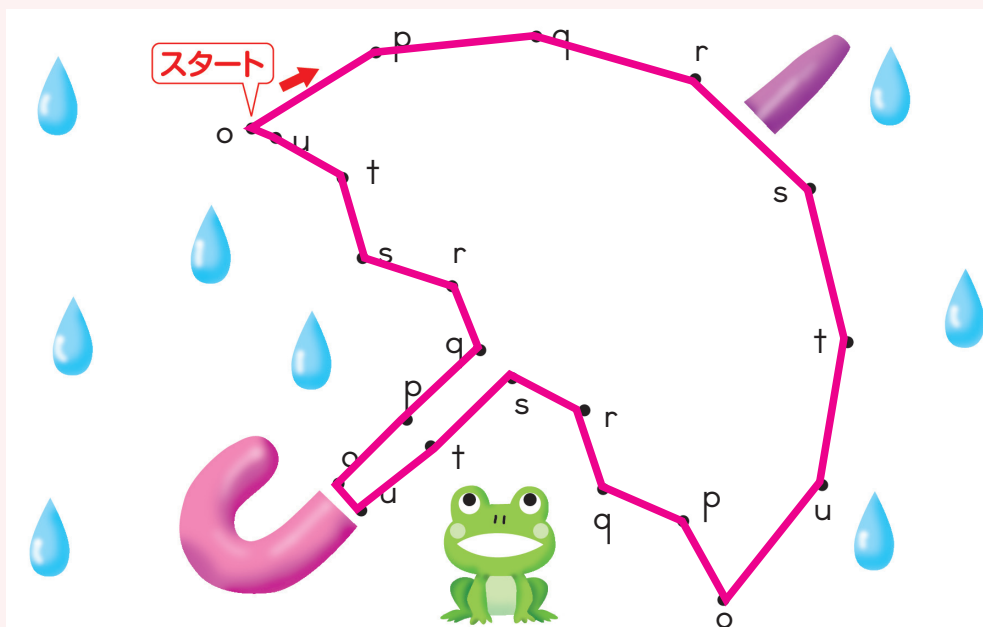
ユニフォーム

uniform uniform

uniform uniform

o~u のふく習

📎 o から u までを正しいじゆんにくり返したどって、点<sup>ただ</sup>を線<sup>かえ</sup>でむすびましよう。



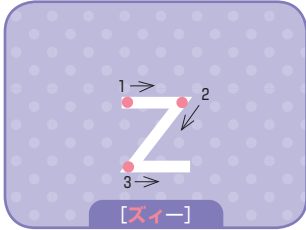
# 小文字の練習⑧

学習日 月 日

うすい文字をなぞって書き、次にていねいに書いてみましょう。

※書きじゅんは一例です。

v w x y z



♪「ジー」ではなく「ズー」だよ。

z z z z z

★ 1画目は第2線、3画目は第3線の真上に書こう。



[ズー]

ZOO  
どうぶつえん  
動物園

ZOO ZOO ZOO ZOO



注意 z ↔ Z  
大文字と小文字を書き分けよう。

ZOO ZOO ZOO ZOO

## v~zのふく習

📏 vからzまでが正しいじゅんにならんでいるものを1つえらんで、□に○を書きましよう。

v w y x z



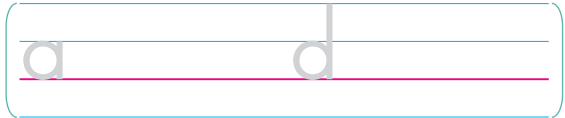

v x w y z

v w x y z

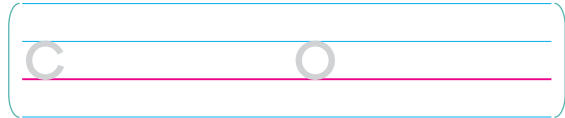


 がた 形のちがいに注意して ちゆうい うすい文字を もじ なぞり、 れんしゆう 練習をしましょう。

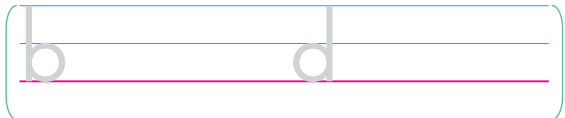
aとd




cとo



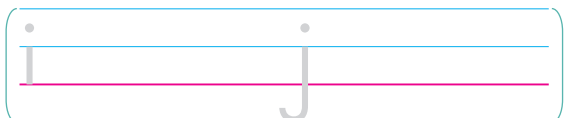
bとd



gとq



iとj




mとn



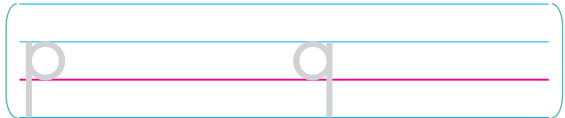
hとn



aとo




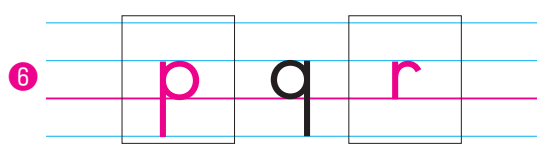

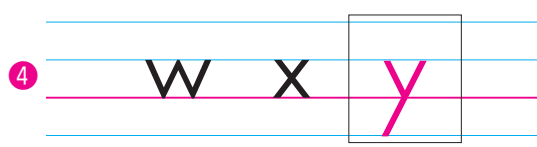
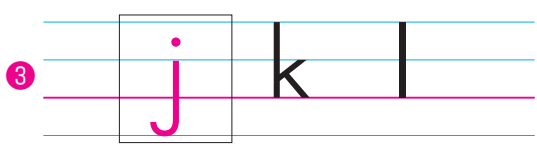


pとq




nとr



 ただ 正しいじゆんになるように、□にアルファベットの こもじ 小文字を か 書きましょう。






 アルファベットのカードを作りましたが、3まい足りません。足りないカードのアルファベットを、じゅんに下に書きましょう。

a	b	c	d	e	f
h	i	j	k	l	m
n	o	p	r	s	t
u	w	x	y	z	




g	q	v
---	---	---

 a から z までを正しいじゅんにたどって、ゴールしましょう。ただし、ななめには進めません。

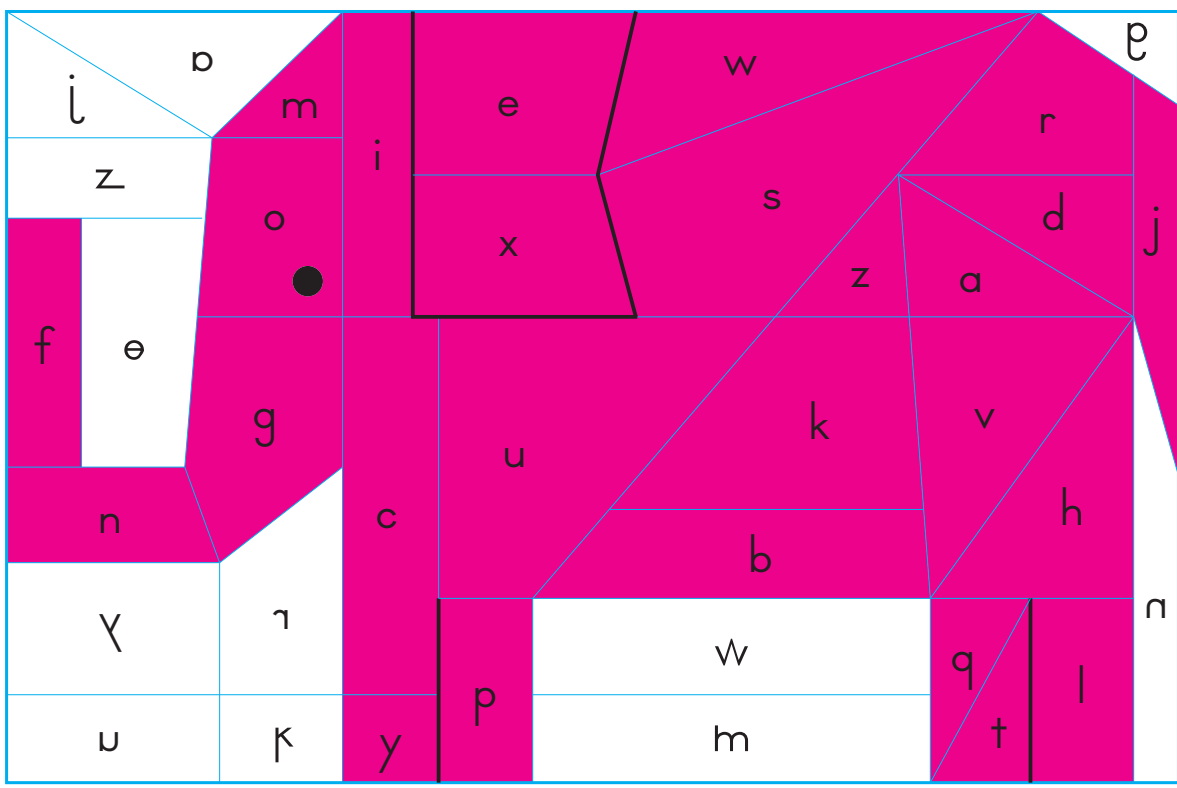
スタート

ゴール

カードに書かれたアルファベットのうち、まちがえているものを3つえらび、×をつけましょう。また、まちがえているものを<sup>ただ</sup>正しく<sup>なお</sup>直して、アルファベットのじゅん<sup>みぎ</sup>に右に書きましょう。




アルファベットの小文字が正しく書かれているところを、すきな色でぬりましょう。



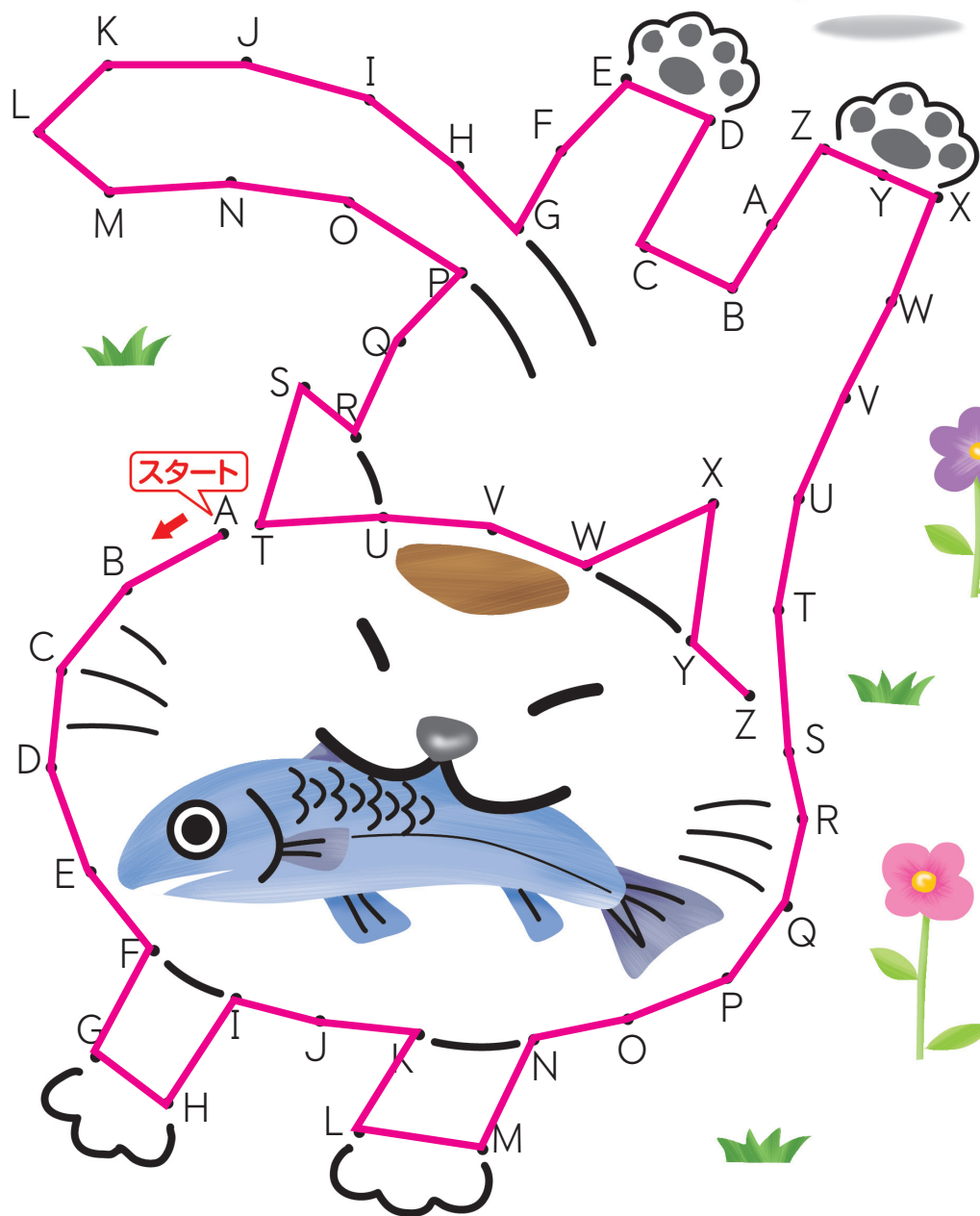
 うえ おおもじ おな 上の大文字と同じアルファベットのこもじ小文字をした下からえらび、せん線でむすびましょう。

B	R	M	D	E	P
d	e	r	p	b	m

 おおもじ こもじ く あ 大文字と小文字の組み合わせとしてただ正しいければ○、まちがっていれば×をか書きましょう。

① A d ( × )	② I i ( ○ )
③ Q q ( ○ )	④ U v ( × )
⑤ G g ( ○ )	⑥ H n ( × )
⑦ C c ( ○ )	⑧ Y y ( ○ )

 AからZまでを正しいじゅんにくり返したどって、<sup>ただ</sup>点を線でむすびましょう。




🏠 a から z までを <sup>ただ</sup>正しいじゅんにたどって、ゴールしましょう。

The maze is set against a blue sky background with various weather icons: a sun in the top right, clouds, rain falling on the left and right sides, and lightning bolts on the left. The path is a continuous pink line that starts at a pink oval labeled 'スタート' (Start) with an arrow pointing right. The path winds through the maze, passing through letters: a, d, b, c, e, o, t, d, q, f, g, h, j, k, j, u, o, t, l, p, q, m, r, u, v, w, m, s, t, n, v, x, y, k, y. The path ends at a pink oval labeled 'ゴール' (Goal) with a downward arrow. There are three balloons on the path: a pink one, a purple one, and a yellow one. A green balloon is also present but not on the path.

しつもん<sup>ただ</sup>に正しく答<sup>こた</sup>えている人<sup>ひと</sup>をひとりえらんで、○でかこみましょう。

みなさん、  
BとGの小文字<sup>こもじ</sup>を  
ただ<sup>ただ</sup>か  
正しく書<sup>か</sup>けますか。



Bの小文字<sup>こもじ</sup>は        d         
Gの小文字<sup>こもじ</sup>は        g       



Bの小文字<sup>こもじ</sup>は        b         
Gの小文字<sup>こもじ</sup>は        q       




Bの小文字<sup>こもじ</sup>は        b         
Gの小文字<sup>こもじ</sup>は        g       

つぎ 次のしつもん<sup>あ</sup>に合うカードを1まいずつさがして、右にアルファベット<sup>みぎ</sup>を書<sup>か</sup>きましょう。

① Rの小文字<sup>こもじ</sup>が書<sup>か</sup>かれたカードは、どれでしょう。




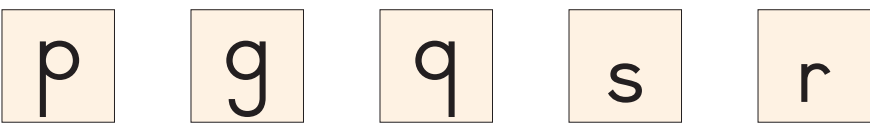
こた 答え



② FからIまでの中<sup>なか</sup>にないアルファベット<sup>あ</sup>が書<sup>か</sup>かれたカードは、どれでしょう。



③ アルファベットのじゅんが、iの8つあとなるアルファベット<sup>あ</sup>が書<sup>か</sup>かれたカードは、どれでしょう。



④ アルファベットのじゅんが、Oの5つ前<sup>まえ</sup>になるアルファベット<sup>あ</sup>が書<sup>か</sup>かれたカードは、どれでしょう。

